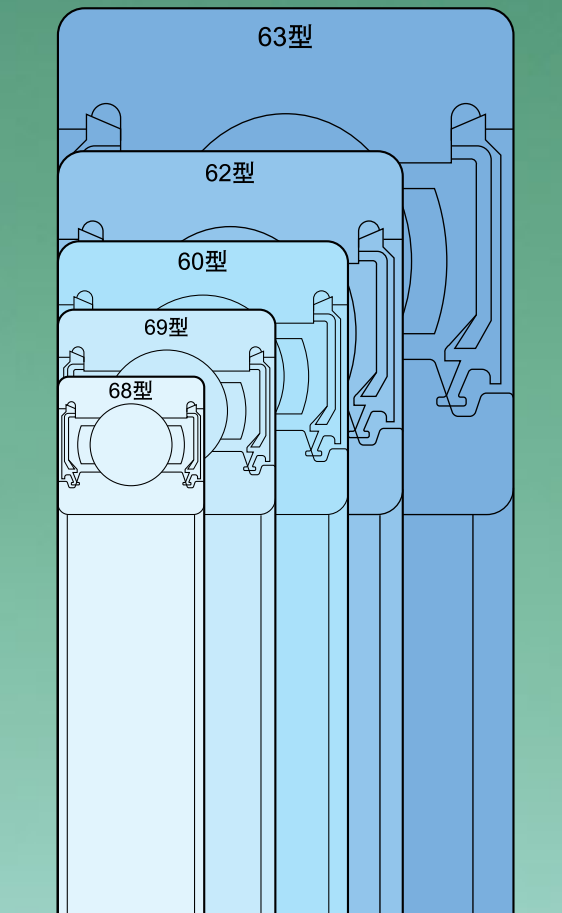


EXCEL[®]系列
深沟球轴承
68、69、60、62、63型



NACHI Excel系列

摩擦小
噪音低
寿命长



新一代全新设计 源于对卓越性能的不断追求

更加优良的密封性能 特殊的三层密封 — 接触式和非接触式

力矩减小

- 启动力矩小，旋转力矩小 — 节能 —
- 内部设计改进 — 轴向游隙减小 —

滚动噪音减少

- 提高滚动体精度 — 滚动噪音低 —
- 降低异音

使用寿命长

- 含长效润滑脂 — 使用范围更广 —
- 配备高性能密封圈 — 防尘 —

范围

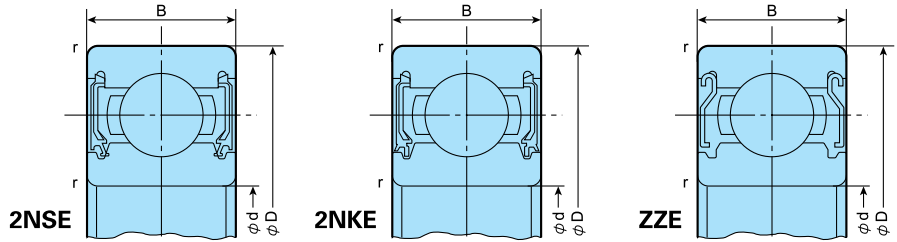
6800 ~ 6810
6900 ~ 6910
6000 ~ 6015
6200 ~ 6215
6300 ~ 6315

类型

例:	密封类型	Excel系列	取代
	接触式密封	6203-2NSE	6203-2NSL
	非接触式密封	6203-2NKE	6203-2NK
	防尘盖	6203ZZE	6203ZZ

EXCEL[®]系列深沟球轴承

外形尺寸



60、62、63型

单位: mm

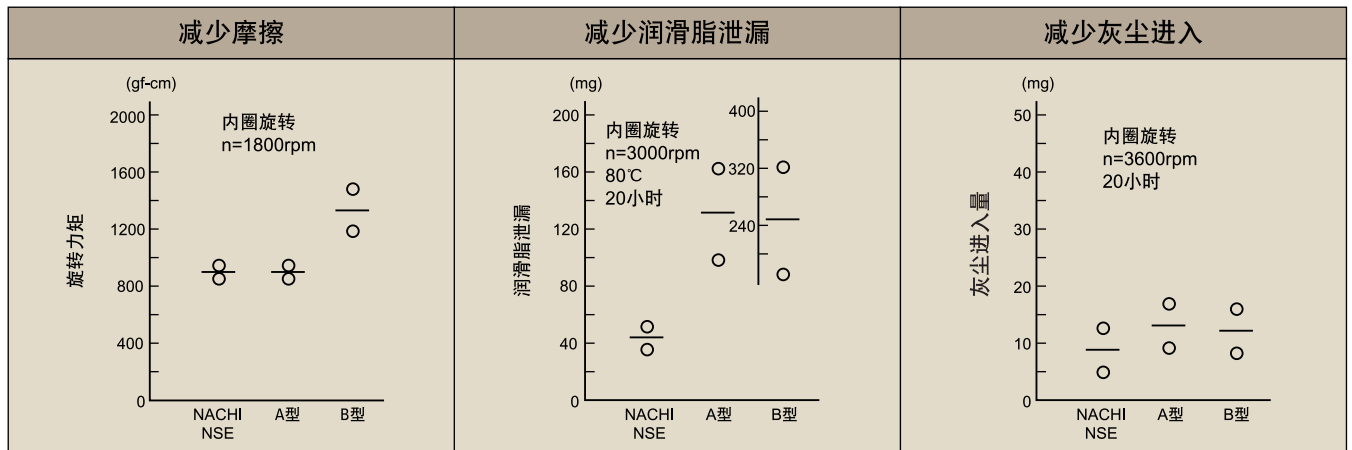
内径代号	内径 d	6000系列 (2NSE, 2NKE, ZZE)			6200系列 (2NSE, 2NKE, ZZE)			6300系列 (2NSE, 2NKE, ZZE)		
		D	B	r min	D	B	r min	D	B	r min
00	10	26	8	0.3	30	9	0.6	35	11	0.6
01	12	28	8	0.3	32	10	0.6	37	12	1
02	15	32	9	0.3	35	11	0.6	42	13	1
03	17	35	10	0.6	40	12	0.6	47	14	1
04	20	42	12	0.6	47	14	1	52	15	1.1
05	25	47	12	0.6	52	15	1	62	17	1.1
06	30	55	13	1	62	16	1	72	19	1.1
07	35	62	14	1	72	17	1.1	80	21	1.5
08	40	68	15	1	80	18	1.1	90	23	1.5
09	45	75	16	1	85	19	1.1	100	25	1.5
10	50	80	16	1	90	20	1.1	110	27	2
11	55	90	18	1.1	100	21	1.5	120	29	2
12	60	95	18	1.1	110	22	1.5	130	31	2.1
13	65	100	18	1.1	120	23	1.5	140	33	2.1
14	70	110	20	1.1	125	24	1.5	150	35	2.1
15	75	115	20	1.1	130	25	1.5	160	37	2.1

68、69型

单位: mm

内径代号	内径 d	6800系列 (2NSE, 2NKE, ZZE)			6900系列 (2NSE, 2NKE, ZZE)		
		D	B	r min	D	B	r min
00	10	19	5	0.3	22	6	0.3
01	12	21	5	0.3	24	6	0.3
02	15	24	5	0.3	28	7	0.3
03	17	26	5	0.3	30	7	0.3
04	20	32	7	0.3	37	9	0.3
05	25	37	7	0.3	42	9	0.3
06	30	42	7	0.3	47	9	0.3
07	35	47	7	0.3	55	10	0.6
08	40	52	7	0.3	62	12	0.6
09	45	58	7	0.3	68	12	0.6
10	50	65	7	0.3	72	12	0.6

主要改进



* 测试数据基于6908轴承, 使用SHELL ALVANIA-2润滑脂。